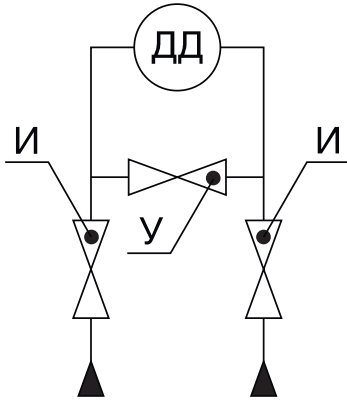


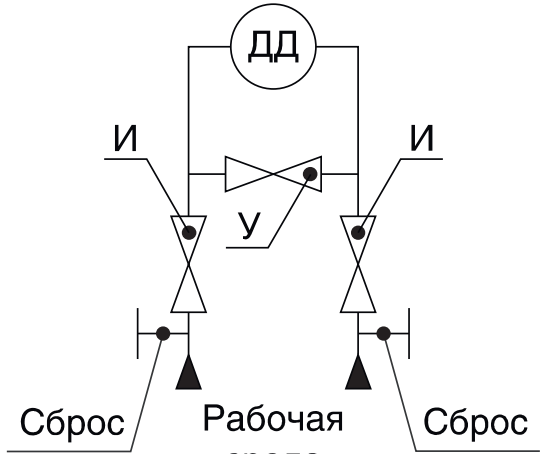
(Справочное)

Гидравлические схемы клапанных блоков



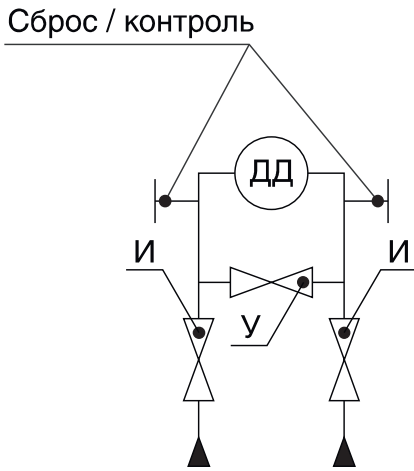
Рабочая
среда

Рисунок Б.1 — Гидравлическая
схема БКНЗ, БКНЗ-11,
БКНЗ-11-10, БКНЗ-11-12С2,
БКНЗ-111, БКНЗ-111-10



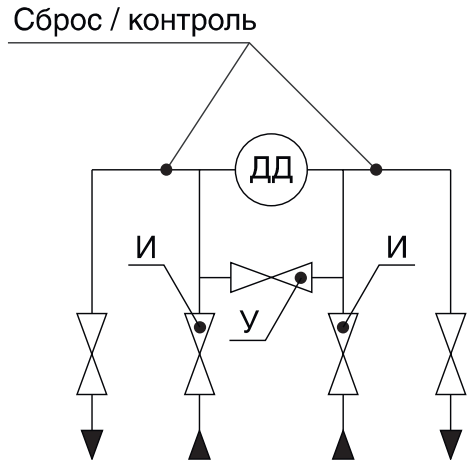
Рабочая
среда

Рисунок Б.2 — Гидравлическая
схема БКНЗ-4-00, БКНЗ-11-21,
БКНЗ-111-21



Рабочая
среда

Рисунок Б.3 — Гидравлическая
схема БКНЗ-4-10, БКНЗ-4-11,
БКНЗ-11-31, БКНЗ-111-31



Рабочая
среда

Рисунок Б.4 — Гидравлическая
схема БКН5-7-00, БКН5-7-01,
БКН5-115, БКН5-115-08,
БКН5-15